

TOTALINE®

UNIDADES CONDENSADORAS ELGIN FLEX PLUS

FLEXGOLD

+ Silenciosa + Compacta + Eficiente



Series MT R22 Monofásicas 220V/1F/50Hz

Cód. SAP	HP	Cil. cm ³ /rev	Pot. Frig. (frig/h)*			Compresor		Dimensiones (mm)					Ventilador	
			0°C	-5°C	-10°C	Marca	Modelo	A	B	C	D	E	Cant.	Ømm.
FLEX+175H2HH	1.5	1.5	2781	2274	1793	Copeland	CR18K6-TF5-525M	1017	378	550	408	599	1	450
FLEX+225H2HH	2.25	2.25	4125	3353	2623	Copeland	CR24K6-PFZ-101	1017	378	550	408	599	1	450

Series MT R22 Trifásicas 380V/3F/50Hz

Cód. SAP	HP	Cil. cm ³ /rev	Pot. Frig. (frig/h)*			Compresor		Dimensiones (mm)					Ventilador	
			0°C	-5°C	-10°C	Marca	Modelo	A	B	C	D	E	Cant.	Ømm.
FLEX+175H2WH	1.5	32.96	2781	2274	1793	Copeland	CR18K6-TFD-525M	1017	378	550	408	599	1	450
FLEX+225H2WH	2.25	44.28	4125	3353	2623	Copeland	CR24K6M-TDF-101	1017	378	550	408	599	1	450
FLEX+300H2WH	3	59.66	5976	4797	3718	Copeland	CR34K6M-TDF-101	1017	378	652	408	599	1	450
FLEX+350H2WH	3.25	63.52	6540	5246	4059	Copeland	CR37K6M-TDF-101	1017	378	652	408	599	1	450
FLEX+450H2WH	4.5	78.78	8267	6640	5138	Copeland	CR47KQM-TDF-202	1117	378	652	408	699	1	550
FLEX+500H2WH	5	88.28	9030	7229	5561	Copeland	CR53KQM-TDF-202	1117	378	652	408	699	1	550
FLEX+600H2WH	6	101.92	10500	8425	6516	Copeland	CR62KQM-TDF-202	1117	378	652	408	699	1	550

LOCALES >

- > **Totaline Lanús** Av. San Martín 1382, Lanús Oeste (011) 4240.1700 / 4225.6627
- > **Totaline Norte** Av. Mitre 2725, Munro (011) 4721.0000 / 0033 / 0333
- > **Totaline Oeste** Pte. Perón 6991, Ituzaingó (011) 4459.3004 / 0186
- > **Ventas Interior del País** (011) 4014.5104 / 5028 / 5024

TOTALINE®

TOTALINE.COM.AR

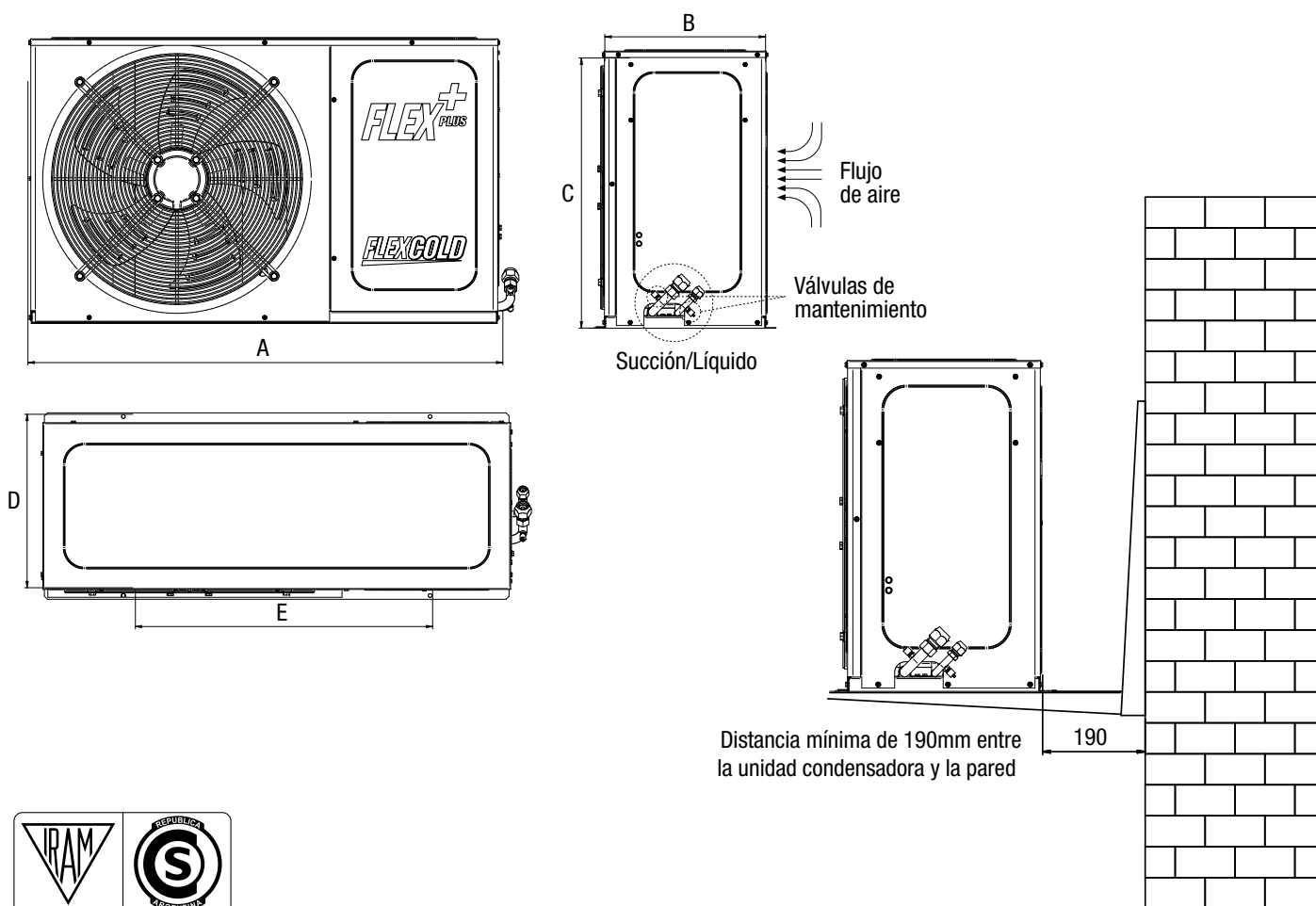
TOTALINE®

Series BT R404a Monofásicas 220V/1F/50Hz y Trifásicas 380V/3F/50Hz

Cód. SAP	HP	Cil. cm ³ /rev	Pot. Frig. (frig/h)*			Compresor		Dimensiones (mm)					Ventilador	
			0°C	-5°C	-10°C	Marca	Modelo	A	B	C	D	E	Cant.	Ømm.
FLEX+200X6HH ⁽¹⁾	2	23.55	3270	2814	2324	Copeland	CS10K6E-PFJ-545	1017	378	550	408	599	1	450
FLEX+300X6WH ⁽²⁾	3	47.15	4059	3519	3005	Copeland	CS14K6E-TFD	1017	378	550	408	599	1	450
FLEX+500X6WH ⁽²⁾	5	91.67	9026	7512	6076	Copeland	CS27K6E-TFD-545M	1117	378	652	408	699	1	550
FLEX+600X6WH ⁽²⁾	6	101.96	10064	8549	7055	Copeland	CS33K6E-TFD-556M	1117	378	652	408	699	1	550

⁽¹⁾ Unidad Monofásica ⁽²⁾ Unidad Trifásica

Especificaciones Técnicas y Dimensiones



LOCALES >


- > **Totaline Lanús** Av. San Martín 1382, Lanús Oeste (011) 4240.1700 / 4225.6627
- > **Totaline Norte** Av. Mitre 2725, Munro (011) 4721.0000 / 0033 / 0333
- > **Totaline Oeste** Pte. Perón 6991, Ituzaingó (011) 4459.3004 / 0186
- > **Ventas Interior del País** (011) 4014.5104 / 5028 / 5024

TOTALINE®

TOTALINE.COM.AR

TOTALINE®

UNIDADES CONDENSADORAS ELGIN FLEXCOLD SLIM



Capacidad

480 – 16.010 kcal/h
1906 – 63.560 BTU/h



Aplicación

-30°C – -10°C
-22°F – 50°C



Referencia Comercial

1.1/4 hasta 6 HP



Compresor Hermético

Copeland



Caja Eléctrica

220V/380V 50/60 Hz
Monofásico o Trifásico

Diseño Moderno y Compacto

Su diseño permite ahorrar espacio en instalación, fácil acceso a los componentes para el mantenimiento y facilidad de transporte en contenedor y camiones.



Condensador con tubería estriada

Los tubos de cobre con ranuras internas mejoran la eficiencia del equipo, proporcionando un mejor intercambio térmico y menos carga de fluido refrigerante en el sistema porque el diámetro de la tubería es más pequeño en comparación con los tubos lisos.

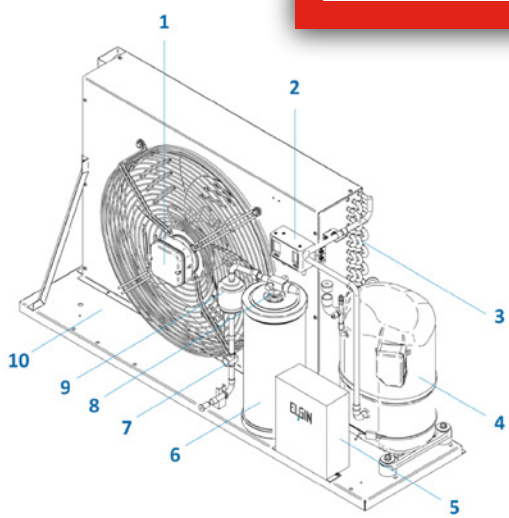
LOCALES >

- > **Totaline Lanús** Av. San Martín 1382, Lanús Oeste (011) 4240.1700 / 4225.6627
- > **Totaline Norte** Av. Mitre 2725, Munro (011) 4721.0000 / 0033 / 0333
- > **Totaline Oeste** Pte. Perón 6991, Ituzaingó (011) 4459.3004 / 0186
- > **Ventas Interior del País** (011) 4014.5104 / 5028 / 5024

TOTALINE®

TOTALINE.COM.AR

TOTALINE®



Componentes

La unidad tiene color blanco (epóxi) y visor de líquido y filtro secador Estándar.

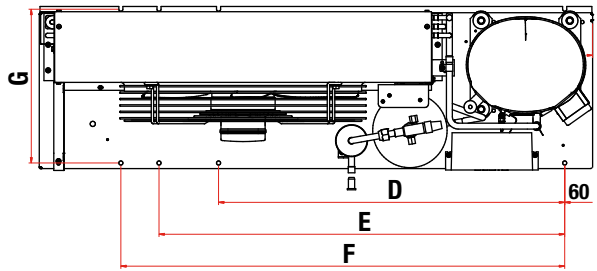
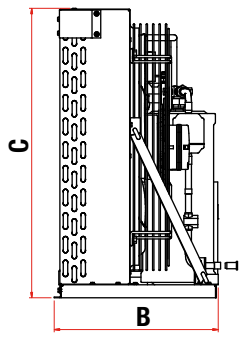
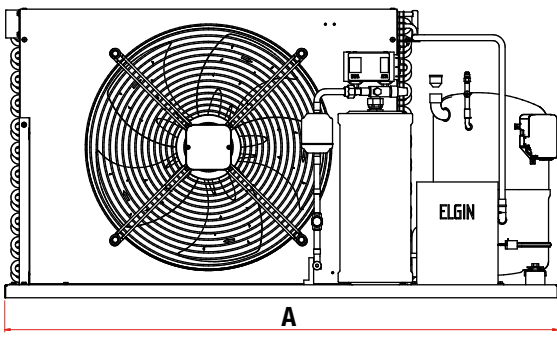
- 1. Motor Ventilador // 2. Presostato dual (Alta Manual / Baja Automático y mangueras de conexión // 3. Condensador con tubería de cobre // 4. Compresor Hermético // 5. Caja eléctrica // 6. Recibidor de líquido // 7. Visor de líquido // 8. Válvula Rotalock (recibidor de líquido) // 9. Filtro secador // 10. Base.



Refrigerante
R22

Especificaciones Técnicas

Código SAP	HP	Cilindrada cm³/rev	Pot. Frig. (frig/h)			Compresor COPELAND	Ventilador		Voltaje / Frecuencia	Reemplaza
			0°C	-5°C	-10°C		Cant.	Ømm		
SLM175H2H	1,5	39.2	2791	2282	1799	CR18K6	1	300	220V / 1F / 50 hz	FLEX175H2H
SLM175H2D	1,5	32.96	2791	2282	1799	CR18K6	1	300	380V / 3F / 50 hz	FLEX175H2D
SLM225H2H	2,25	44.26	4140	3365	2632	CR24K6M	1	450	220V / 1F / 50 hz	FLEX225H2H
SLM225H2D	2,25	44.28	4140	3365	2632	CR24K6M	1	450	380V / 3F / 50 hz	FLEX225H2D
SLM300H2D	3	59.66	5998	4815	3732	CR34K6M	1	450	380V / 3F / 50 hz	FLEX300H2D
SLM450H2D	4,5	78.78	8297	6664	5156	CR47KQM	1	500	380V / 3F / 50 hz	FLEX450H2D
SLM600H2D	6	101.92	10537	8455	6539	CR62KQM	1	500	380V / 3F / 50 hz	FLEX600H2D



Código SAP	Dimensiones externas sin embalaje						Dimensión de fijación			
	Sin embalaje			Con embalaje			Alto			
	Ancho (A)	Prof. (B)	Alto (C)	Ancho (A)	Prof. (B)	Alto (C)	(D)	(E)	(F)	(G)
SLM175H2*0	969	348	495	1015	460	619	617	744	872	330
SLM225H2*0	1039	348	546	1075	460	670	617	744	872	330
SLM300H2*0	1109	348	546	1155	460	670	744	872	954	330
SLM450H2*0	1189	348	622	1235	460	745	744	872	954	330
SLM600H2*0	1189	348	622	1235	460	745	744	872	954	330

LOCALES >

- > **Totaline Lanús** Av. San Martín 1382, Lanús Oeste (011) 4240.1700 / 4225.6627
- > **Totaline Norte** Av. Mitre 2725, Munro (011) 4721.0000 / 0033 / 0333
- > **Totaline Oeste** Pte. Perón 6991, Ituzaingó (011) 4459.3004 / 0186
- > **Ventas Interior del País** (011) 4014.5104 / 5028 / 5024

TOTALINE®

TOTALINE.COM.AR