

MOTORES ELÉCTRICOS AIRE ACONDICIONADO



Motores que se adaptan a cualquier reparación!



- Motores Nema 48 & 56 para Condensadores
- Motores Nema 42 y 48 para Evaporadores



LOCALES >

Repuestos y personas. Trabajando Juntos

TOTALINE

Totaline Lima Lima 411, CABA (011) 4384.5509 **Totaline Lanús** Av. San Martín 1382, Lanús Oeste (011) 4240.1700 / 4225.6627 **Totaline Norte** Av. Mitre 2725, Munro (011) 4721.0000/0033/0333
Totaline Oeste Pte. Perón 6991, Ituzaingó (011) 4459.3004/0186 **Totaline Rosario** Eva Perón 4751, Rosario (0341) 437.5606/4063/4304 **Totaline Interior** Vedia 3616, 4to piso, CABA (011) 4014.5104/5028

TOTALINE.COM.AR

MOTORES ELÉCTRICOS AIRE ACONDICIONADO

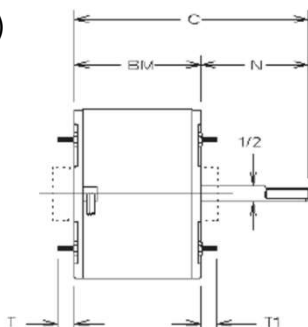
Motores para Aire Acondicionado Carcaza NEMA

Motores para Unidades Condensadoras

Motores PSC NEMA 48

Código SAP	HP	VOLT.	FREC.	FLA	CAP.	VEL.	RPM	ROD.	GIRO	EJE		
										Nº	Ø	L
RB-FE1026S-5Y	1/4	1F-220-240v	50Hz	1.5	5µF-370V	1	900	Rulemán	CCW/CW	1	1/2"	150mm
RB-FE1036S-5Y	1/3	1F-220-240v	50Hz	1.9	7,5µF-370V	1	900	Rulemán	CCW/CW	1	1/2"	150mm
RB-FE1056S-5Y	1/2	1F-220-240v	50Hz	2.7	10µF-370V	1	900	Rulemán	CCW/CW	1	1/2"	150mm

- Cualquier Posición de Montaje (Rodamientos)
- Protector Térmico / Aislación Clase B
- Sentido de Giro Reversible por Enchufe
- Tornillos extendidos en ambas caras
- Eje de 1/2" extendido con doble chaflán
- Cables de 66cm / 60°C de Temp.



Enchufe Reversible cambio de Sentido de Giro

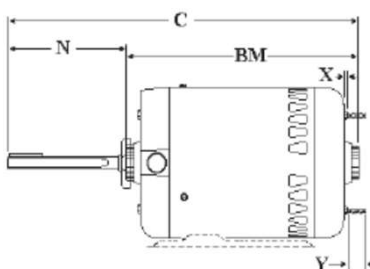
Dimensiones Aproximadas mm

Ref.	BM	C	N	L	Ø Cuerpo
FE1026S	117	269	152	17	142
FE1036S	130	282	152	19	142
FE1056S	142	295	152	19	142

Motores PSC NEMA 56

Código SAP	HP	VOLT.	FREC.	FLA	VEL.	RPM	ROD.	GIRO	EJE		
									Nº	Ø	L
RB-H696	1	3F-460/208-230	50/60Hz	1,8/3,7-3,6	1	1140-60Hz	Rulemán	CCW/CW	1	5/8"	124mm

- Posición de Montaje Vertical
- Conectores para conexión Rápida
- Protector Térmico
- Sentido de Giro reversible
- Aislación Clase B / Rodam. de doble sello
- Eje de 5/8" extendido c/chaflán y Chaveta
- 70°C de Temperatura ambiente
- 3 Fases / 50/60Hz



Dimensiones Aprox. mm

BM	C	N	Ø Cuerpo
273	397	124	165



MOTORES ELÉCTRICOS AIRE ACONDICIONADO

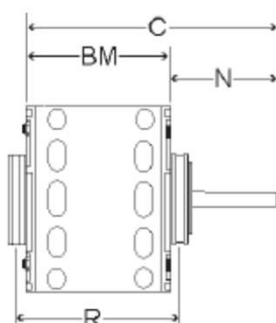
Motores para Aire Acondicionado Carcaza NEMA

Motores para Unidades Evaporadoras

Motores PSC NEMA 42, 1 Eje, 3 Velocidades

Código SAP	HP	VOLT.	FREC.	FLA	CAP.	VEL.	RPM	ROD.	GIRO	EJE		
										N°	Ø	L
RB-9710	1/10-1/20-1/30	208-230v	50/60Hz	0,84-0,37-0,25	5µF-370V	3	1350	Buje	CCW/CW	1	1/2"	146mm

- Posición de Montaje Horizontal
- Protector Térmico / Constr. Abierta
- Aislación Clase B
- Sentido de Giro Reversible
- Tornillos extendidos en ambas caras
- Eje de 1/2" extendido con Chaflán
- 50/60Hz / Incluye Aros de Montaje



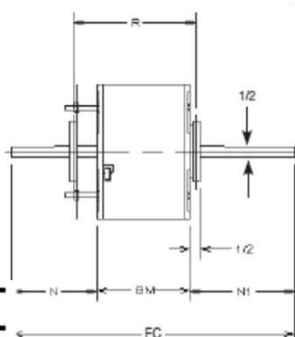
Dimensiones Aprox. mm

BM	C	N	R	Ø Cuerpo
108	254	146	122	127

Motores PSC NEMA 48, 2 Ejes, 3 Velocidades

Código SAP	HP	VOLT.	FREC.	FLA	CAP.	VEL.	RPM	ROD.	GIRO	EJE		
										N°	Ø	L
RB-RA1024	1/4	208-230v	50/60Hz	1.9	5µF-370V	3	1350	Buje	CCW	2	1/2"	203
RB-RA1054	1/2	208-230v	50/60Hz	3.2	5µF-370V	3	1350	Buje	CCW	2	1/2"	194

- Posición de Montaje Horizontal
- Protector Térmico
- Construcción Semi Abierta
- Aislación Clase B / 60°C Ambiente
- Sentido de Giro AH(CCW) (L.Cables)
- Tornillos extendidos en 1 Cara
- Ejes de 1/2" extendido con Chaflán
- 50/60Hz
- Incluye Accesorios de Montaje



Dimensiones Aproximadas mm

Ref.	BM	FC	N	N1	Ø Cuerpo
RA1025	111	508	194	203	142
RA1054	130	508	194	184	142

TOTALINE

REFRIGERACION Y AIRE ACONDICIONADO

